



Últimas / Autores / Organizaciones / Invitados



### **El Foco**

Por **Data Cívica**

En Data Cívica buscamos revelar datos que detonan cambios a través de la investigación, el des... ([Leer más](#))

## 374 mil 180 personas: cuatro sexenios de asesinatos en México

Por **Carolina Torreblanca y Oscar Elton**

[@caro\\_whitetower](#) / [@OscarElton88](#)

9 de diciembre, 2020

### Comparte



Muchas cosas han cambiado en México desde la transición presidencial del 2000. Una de ellas es la manera en la que se asesina. En este artículo haremos una autopsia por cuatro sexenios de datos oficiales de homicidio, que abarcan 19 años, para intentar entender quiénes han sido las víctimas de la violencia letal en este país.



## VERIFICACIONES, NOTICIAS Y VISUALIZACIONES DEL COVID-19

militarización. Desde el primero de enero del 2001 hasta el 31 de diciembre de 2019 fueron asesinadas en el país 374,180 personas. De estas, 305,062 fueron asesinadas entre el 2008 y el 2019, a partir de la profundización de la Guerra contra las Drogas en el sexenio de Calderón. ¿Cómo empezar a entender esta tragedia? ¿Cómo construir memoria de lo que nos pasó y nos pasa?

Últimas / Autores / Organizaciones / Invitados

El primer paso para entender la violencia letal de los últimos años es entender cómo ha evolucionado el ritmo del *cambio* en la tasa de homicidios de un año al siguiente y la dirección de dicho cambio. Es decir, qué tan volátil es la violencia letal y si ésta aumenta o disminuye, relativo al año anterior.

En la siguiente gráfica podemos ver cómo el cambio en la tasa de homicidios pasó de ser pequeño y constante durante el sexenio de Fox a ser explosivo durante el sexenio de Calderón. De entre los treinta años de datos de homicidio publicados actualmente por el INEGI, de 1990 a 2019, tan solo en los últimos 13 años hemos visto el año menos violento de nuestra historia reciente – 2007 – y también el más violento – 2018.

El sexenio de Vicente Fox se caracterizó por una tasa de homicidios constante, que disminuía o aumentaba poco, año tras año. El mínimo histórico de la tasa de homicidios ocurrió en 2007, año en que la tasa disminuyó 17%, relativo al año anterior. Sin embargo 2008, el segundo año del sexenio de Calderón, traería el crecimiento porcentual más grande en la tasa de homicidios de todo el periodo: la tasa de homicidio de hombres aumentó 62% y la de mujeres 31%. Este escandaloso cambio fue seguido de *5 años de más crecimiento en la tasa de homicidios*. Para 2011 la tasa de homicidios general ya había llegado a su máximo histórico. Solamente ese año fueron asesinadas 27487 personas. Nunca regresaríamos a los niveles de violencia letal del sexenio de Fox.

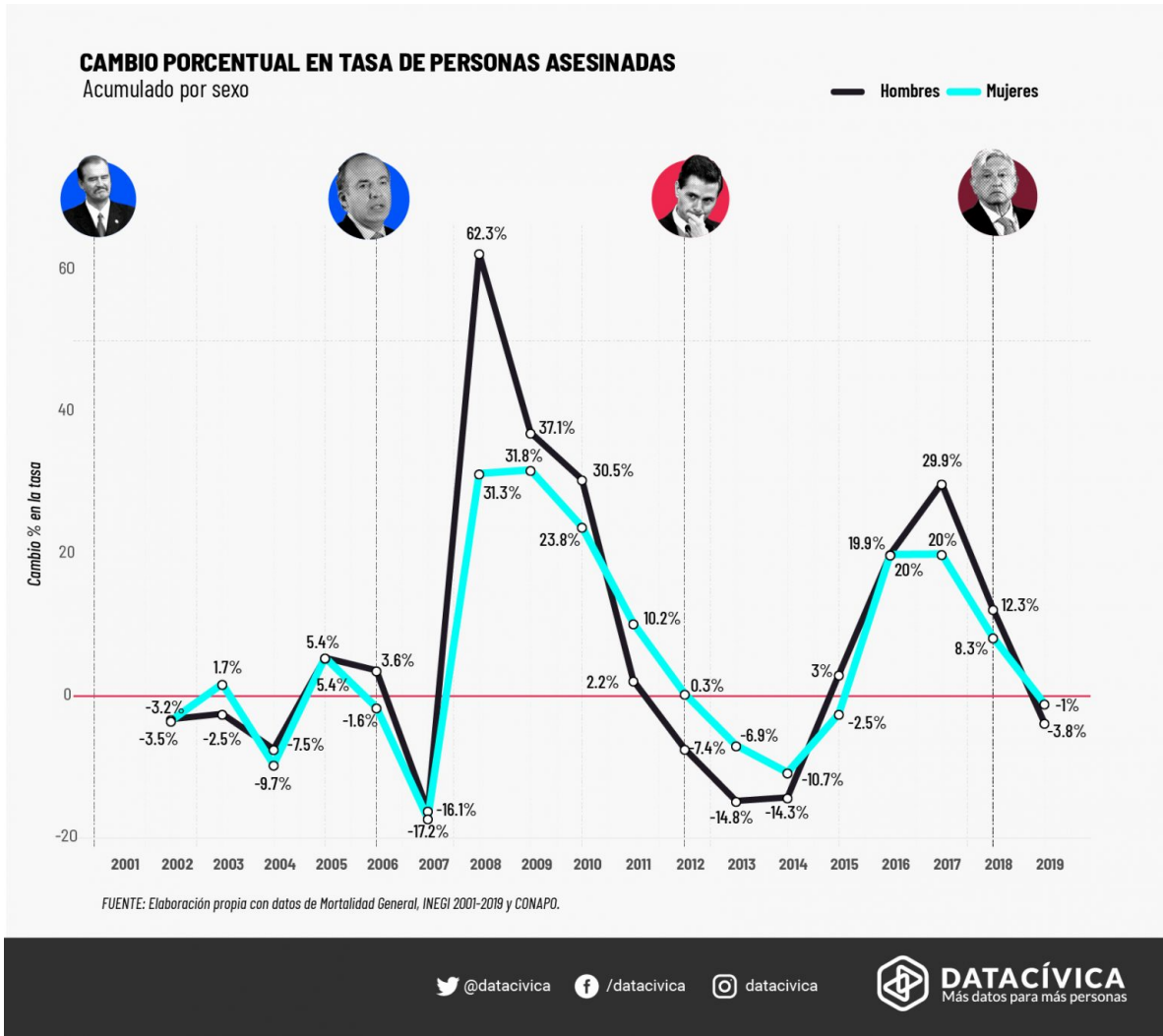
En 2012 la tasa disminuyó ligeramente, permitiéndole a EPN iniciar su sexenio con una tendencia a la baja. A pesar de que el *cambio* en la tasa de homicidios fue negativo por tres años seguido durante el sexenio de Peña Nieto, los niveles habían aumentado tanto durante que el sexenio de Calderón que el ritmo de la disminución no bastó para regresar a tasas similares a las (X) que habíamos visto durante el sexenio de Fox. Para 2015 la tendencia a la baja había terminado, y la violencia repuntaba. Peña Nieto terminaría su sexenio habiendo batido dos récords: el año con la tasa de homicidios más alta desde



VERIFICACIONES, NOTICIAS Y VISUALIZACIONES DEL COVID-19

En 2019, el único año del sexenio de AMLO para el que tenemos información, podemos ver que los homicidios disminuyeron un poco, comparado con el 2018. Sin embargo, como le ocurrió a EPN, el nivel absoluto de la violencia es tal que disminuciones de apenas 1% o 4% como las que observamos durante 2019 no alcanzarán para regresarnos a niveles de homicidios como los que

Últimas / Autores / Organizaciones / Invitados



### ¿Cómo han cambiado los modos?

Los últimos 19 años también han implicado un cambio drástico en la manera en la que se asesina en México. La manera más común de matar siempre ha sido con arma de fuego, pero a partir del 2007 la frecuencia relativa de homicidios con arma de fuego versus el resto de las formas de matar se volvió extremadamente sesgada.





RECIBE NOTICIAS



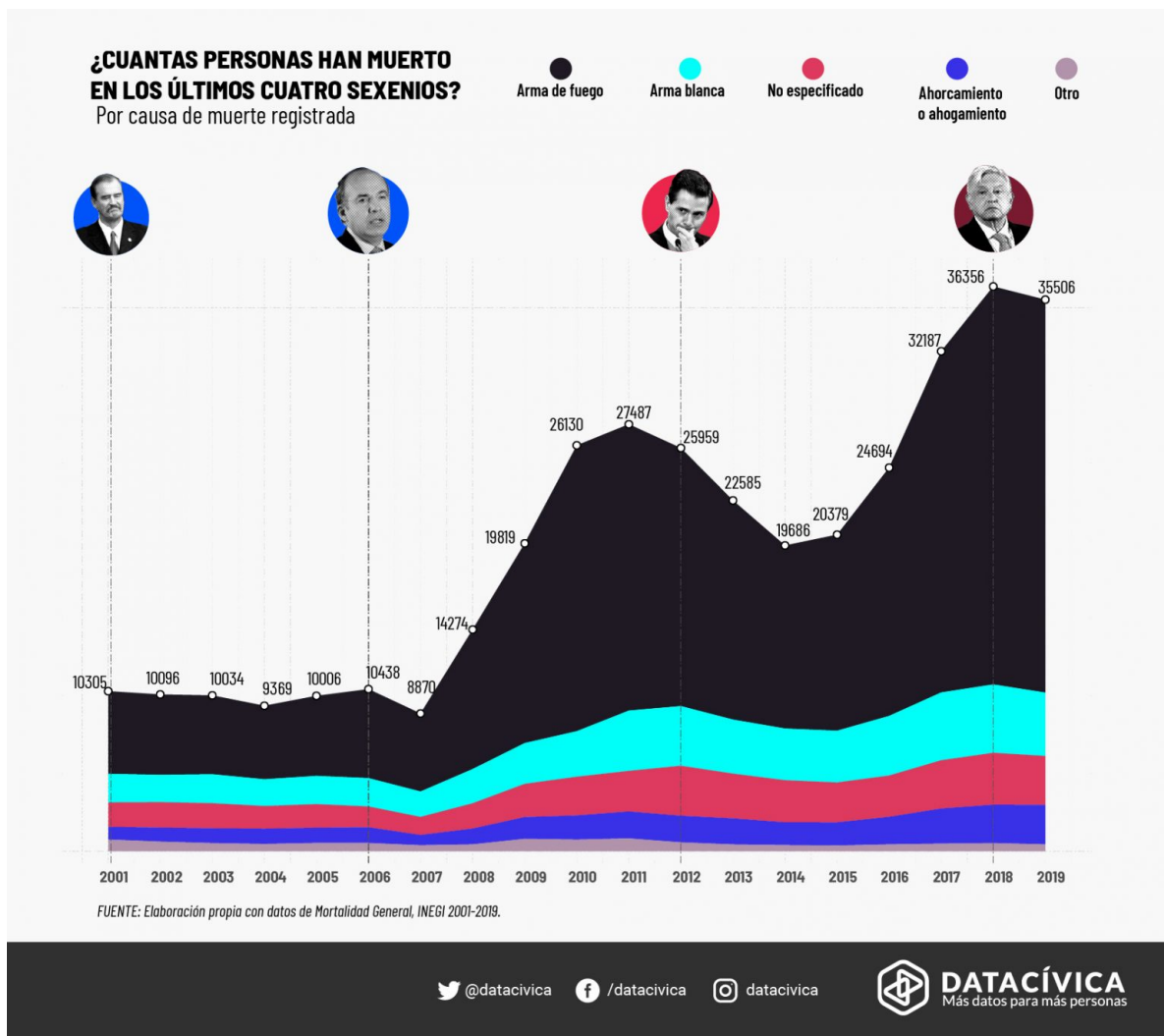
VERIFICACIONES, NOTICIAS Y VISUALIZACIONES DEL COVID-19

intensidad con la que se asesina personas estrangulando o con arma blanca no ha cambiado tan drásticamente durante este periodo, como se puede ver en la siguiente gráfica – aunque sin duda ha habido un aumento de homicidios *sin importar la manera en la que fueron cometidos*.

En resumen: nos hemos vuelto un país de homicidios con arma de fuego.

Últimas / Autores / Organizaciones / Invitados

cometieron con arma de fuego, durante el sexenio de Calderón era ya el 65.53% y para el de EPN ya fue el 65.47%. En 2019 ese porcentaje fue de 61.89%. Es decir, la tendencia no da señales de revertirse.



¿Cómo han cambiado los lugares?



Una de las preguntas que nos hicimos es cómo ha cambiado la dinámica de violencia en el territorio. Sabemos, por ejemplo, que la intensidad de la violencia ha crecido pero que **no necesariamente eso se traduce en una**



RECIBE NOTICIAS



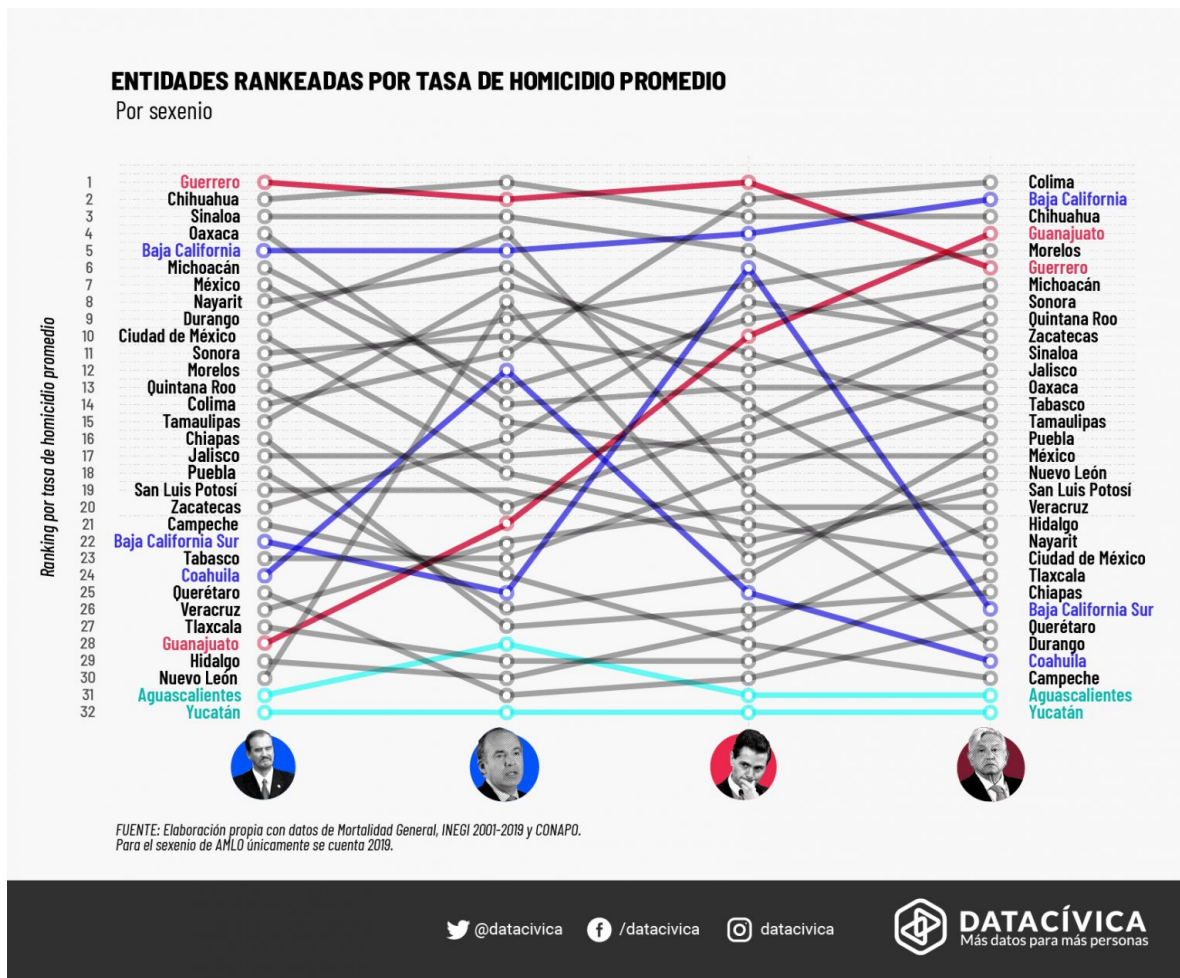
VERIFICACIONES, NOTICIAS Y VISUALIZACIONES DEL COVID-19

vuelto lugares de homicidios cotidianos.

La guerra contra el narco se ha ido moviendo por los estados del país. El caso más emblemático en meses recientes es quizás el de Guanajuato. Pensar en esta entidad hace unos años era pensar en pueblos mágicos, callejones, artículos de piel y el mundialmente conocido Cervantino; sin embargo, en

Últimas / Autores / Organizaciones / Invitados

secuestros, fosas y linchamientos. ¿Surge todo esto espontáneamente?



La gráfica anterior ordena a los estados del país según su tasa promedio de homicidio anual en cada sexenio, de mayor a menor. Analizándola, es claro que Guanajuato era uno de los estados menos violentos del país durante el sexenio de Fox. El estado natal del ex presidente paso del lugar 28, con una tasa promedio de 4.21 por cada 100 mil habitantes, al cuarto lugar nacional en 2019 con una tasa de homicidios de 61.1 por cada 100 mil habitantes. Sin embargo, sexenio con sexenio, la intensidad relativa al resto de los estados de la violencia ahí fue aumentando. Muy pocos analistas vieron venir la explosión



RECIBE NOTICIAS

VERIFICACIONES, NOTICIAS Y VISUALIZACIONES DEL COVID-19



... como resultado de que estados como Chihuahua y Baja California Sur se han posicionado constantemente entre los estados más violentos a través de los años, encontrándose siempre en el top 5 de entidades con mayor tasa de homicidios promedio. Chihuahua, por ejemplo, fue la segunda entidad más violenta durante el sexenio de Fox con una tasa de 11.81, pasando al primer lugar con Felipe Calderón, y manteniéndose en tercero durante los dos

Últimas / Autores / Organizaciones / Invitados  
causa 100 mil habitantes respectivamente.

Por el contrario, entidades como Coahuila, Baja California Sur y Nuevo León, han pasado de ser relativamente poco violentas durante un sexenio a ser extremadamente violentas en el siguiente, y regresar a niveles bajos de violencia letal comparada después. En algunos casos, como el de Coahuila, incluso regresaron a niveles de violencia letal que les permitió ubicarse en un lugar similar en el ranking al que tenían durante el sexenio de Fox.

Hay un grupo de estados que, por el contrario, parecen haberse vuelto menos violentos con el paso de los años. ¿Qué pensar de la violencia en entidades que descendieron constantemente en el ranking conforme avanzaban los sexenios, como Oaxaca, la CDMX y el EDOMEX? Que probablemente no es que se hayan vuelto menos violentas, sino que buena parte del resto del país se volvió *más* violenta a su alrededor, y éstas lograron aislarse.

Hay por supuesto otras entidades donde no pasa (casi) nada, como Aguascalientes y Yucatán, que se ubican constantemente entre los estados menos violentos del ranking.

Que haya diferencias geográficas tan importantes no debería de extrañarnos: los homicidios no se cometen aleatoriamente; por el contrario. La cercanía a la frontera y los mercados de drogas en el extranjero, los puertos y rutas de trasiego, la sincronización política entre alcaldes, gobernadores y presidentes, el tipo de economía local, entre otros, son algunos de los factores que investigaciones académicas han señalado como clave en la distribución espacial de la violencia. Sin embargo es claro que el escenario en el que se disputa la guerra ha cambiado con los años.

## ¿Cómo han cambiado las víctimas?



Con los datos que existen, podemos saber poco de las personas que han sido asesinadas durante estos años. No sabemos cómo se llamaban o qué les



RECIBE NOTICIAS



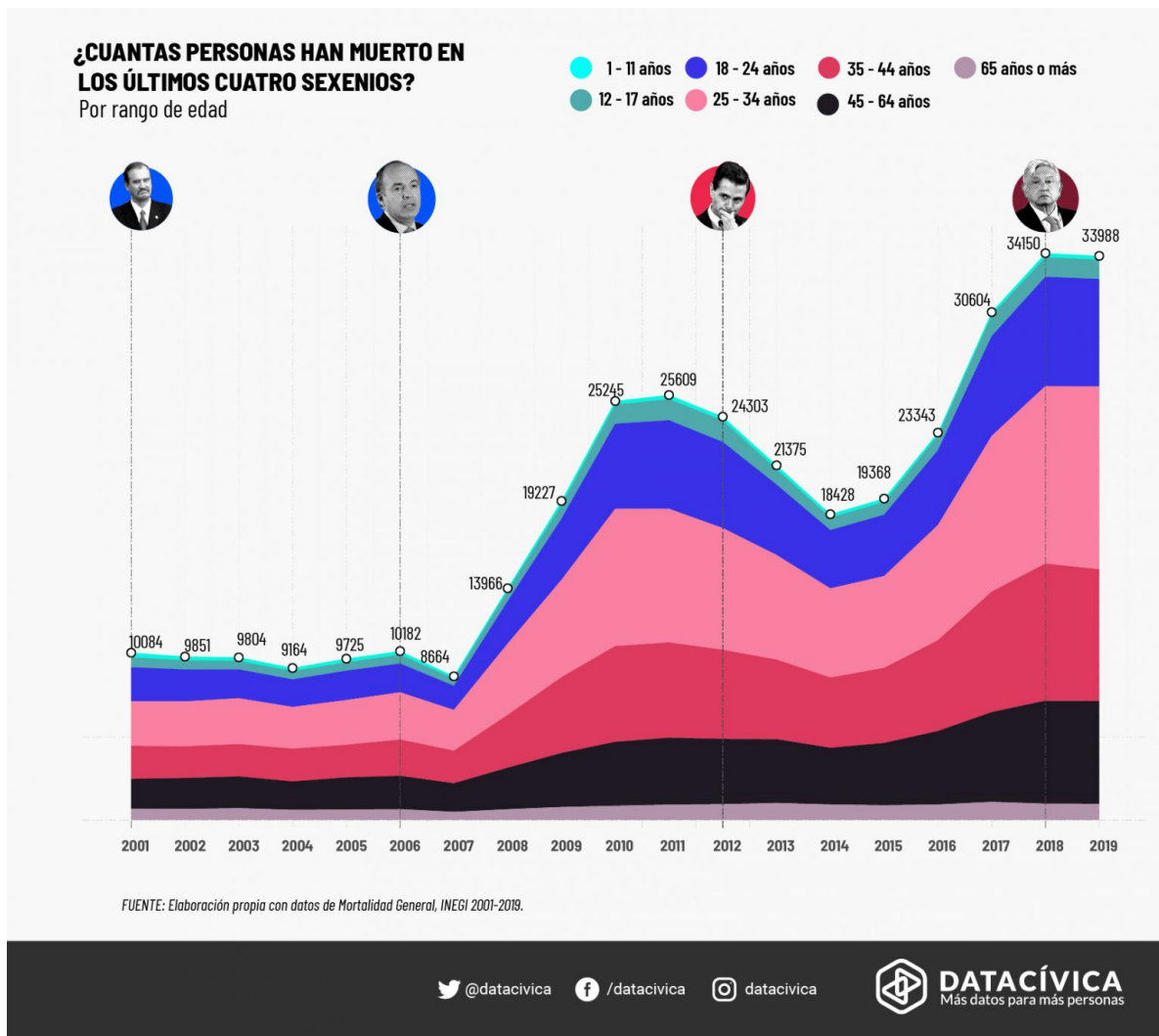
VERIFICACIONES, NOTICIAS Y VISUALIZACIONES DEL COVID-19

INEGI ofrece algunas pistas, como el sexo, la edad, la escolaridad, el estado civil y, en algunos casos, la ocupación de las víctimas.

A pesar de que durante estos últimos años hemos visto un cambio en la manera en la que se mata – el aumento en el número de homicidios con arma de fuego y de homicidios con víctimas mujeres – y a pesar de que los

Últimas / Autores / Organizaciones / Invitados

relativa con la que se asesina a personas de cada grupo de edad no ha cambiado *tanto*. Es decir, se matan más personas, sí, pero la proporción de personas de 18 a 24 – por ejemplo – que fueron asesinadas en un año dado es bastante constante en el tiempo, especialmente del 2007 en adelante.



¿Qué quiere decir esto? Que factiblemente no hay un solo segmento de la población que haya escapado la violencia. Y a la vez, esta es una guerra que

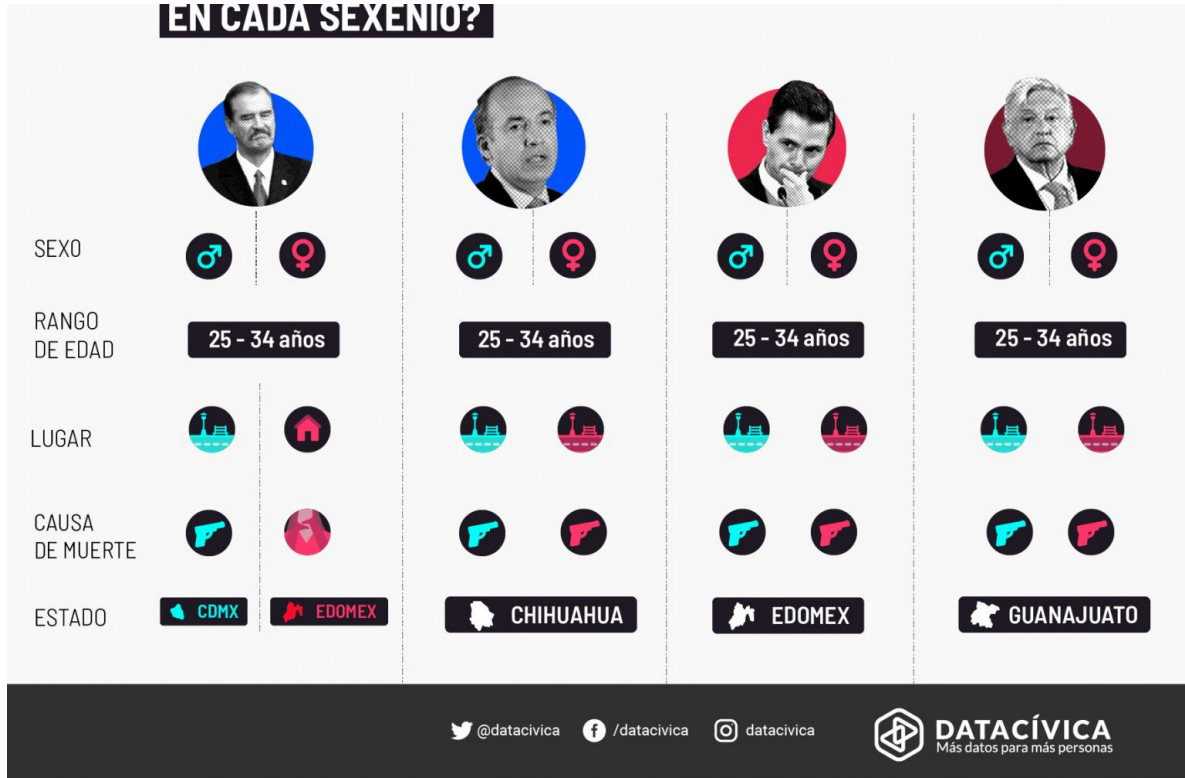




VERIFICACIONES, NOTICIAS Y VISUALIZACIONES DEL COVID-19

cómo se ve la víctima "promedio" de un homicidio en México cometido durante cada uno de los últimos 4 sexenios. Es decir, olvidándonos del riesgo relativo al tamaño de las poblaciones en cada entidad o grupo de edad, ¿cómo eran las personas asesinadas más a menudo?

Últimas / Autores / Organizaciones / Invitados



En todos los sexenios, tanto para hombres como para mujeres, la víctima más común tenía entre 25 y 34 años de edad. En el caso de los hombres, los homicidios ocurrieron con más frecuencia en la vía pública y con arma de fuego, mientras que para las mujeres esta manera de matar se volvió la más común a partir del sexenio de Calderón; durante el sexenio de Fox el perfil más común de una mujer que fue asesinada indicaba que había sido asfixiada en su hogar.

Durante el sexenio de Fox, el perfil más común de las víctimas era de homicidios ocurridos en la CDMX o en el Estado de México. Esto responde, por supuesto, a la población: son las entidades con más habitantes del país. Sin embargo, durante el sexenio de Calderón lo más frecuente era que los asesinatos ocurrieran en Chihuahua, a pesar de que esa entidad es apenas la undécima por su número de habitantes.





RECIBE NOTICIAS



## VERIFICACIONES, NOTICIAS Y VISUALIZACIONES DEL COVID-19

mas factible es que el homicidio haya ocurrido en Guanajuato – a pesar de ser solo el sexto estado más poblado del país.

### ¿De aquí a dónde?

¿Qué podemos esperar de la violencia letal en los años siguientes? No lo

Últimas / Autores / Organizaciones / Invitados

este patrón antes: tanto Calderón como EPN empezaron su sexenio con una tendencia a la baja. Sabemos que una disminución en un año dado -o incluso en un par- no significa una tendencia sostenida a la baja.

Lo que sí sabemos es que los homicidios perpetrados en 2019 se parecen mucho a los que ocurrieron en los dos sexenios anteriores: en vía pública, con armas de fuego. Sabemos también que se ha vuelto a apostar por una estrategia de seguridad pública que pasa por la militarización.

En México, han sido asesinadas 374 mil personas en 19 años. ¿Cómo dimensionar y humanizar esta catástrofe? Es como si desaparecieran la mitad de las personas que viven en Colima o Baja California Sur, o toda la población de Islandia. La violencia letal de las últimas décadas no es normal – ni en términos de su magnitud, ni en términos de los niveles que vivíamos en el país hasta hace menos de 15 años – no hay que normalizarla.

### Nota metodológica

*El repositorio con los datos y códigos para replicar el análisis puede consultarse [aquí](#).*

*Lo que hacemos en Animal Político requiere de periodistas profesionales, trabajo en equipo, mantener diálogo con los lectores y algo muy importante: independencia. Tú puedes ayudarnos a seguir. Sé parte del equipo. **Suscríbete a Animal Político**, recibe beneficios y apoya el periodismo libre.*

### #YoSoyAnimal

Comparte





RECIBE NOTICIAS

VERIFICACIONES, NOTICIAS Y VISUALIZACIONES DEL COVID-19



Esta nota aún no tiene comentarios.  
¡Agrega uno!

Últimas / Autores / Organizaciones / Invitados



# suscríbete

editorial ANIMAL

#YoSoyANIMAL



Síguenos

Tu correo electrónico\*

Recibir noticias



Quiénes Somos / Aviso de privacidad / Código de Ética / Anúnciate con nosotros



RECIBE NOTICIAS

VERIFICACIONES, NOTICIAS Y VISUALIZACIONES DEL **COVID-19**



[Últimas](#) / [Autores](#) / [Organizaciones](#) / [Invitados](#)

