
*Opinión pública en México
y Latinoamérica en
seguridad y defensa*

Cuadro 133 y Gráfico 26.

Porcentaje de la población que percibe como una amenaza los siguientes temas. 2008

Temas de Seguridad Nacional	Público	Líderes
Narcotráfico	79	88
Calentamiento Global	77	81
SIDA	75	45
Pobreza en el mundo	73	75
Escasez de alimento	73	77
Crisis económicas	69	69
Armas Nucleares	69	37
Terrorismo internacional	63	53
Política migratoria de Estados Unidos	51	66
Conflictos fronterizos y disputas territoriales	49	37
Guerrillas	46	30
Cortes al suministro de energía	43	40
Conflictos violentos étnicos o religiosos	37	31
Inmigrantes indocumentados	37	18
Liderazgos populistas	37	36
China como potencia mundial	32	20

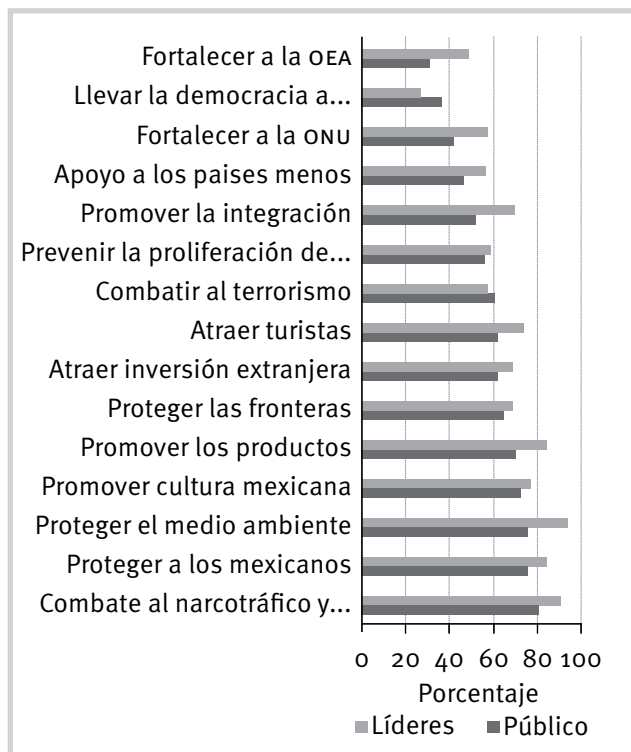


Fuente: Guadalupe González González, Ferrán Martínez i Coma, Jorge A. Schiavon, *México, las Américas y el Mundo. Política exterior: Opinión pública y líderes 2008*, Centro de Investigación y Docencia Económicas, México, 2008.

Cuadro 134 y Gráfico 27.

Porcentaje de la población que considera estos objetivos de política exterior de México como importantes. 2008

Objetivos de Política Exterior	Público	Líderes
Combate al narcotráfico y al crimen organizado	81	91
Proteger a los mexicanos en el exterior	76	85
Proteger el medio ambiente	76	94
Promover la cultura mexicana	73	77
Promover los productos mexicanos	71	85
Proteger las fronteras	65	69
Atraer inversión extranjera	62	78
Atraer turistas	62	74
Combatir al terrorismo	61	58
Prevenir proliferación de armas nucleares	56	59
Promover la integración regional	52	70
Apoyo a los países menos desarrollados	47	58
Fortalecer a la ONU	42	58
Llevar la democracia a otros países	37	27
Fortalecer a la OEA	31	49



Fuente: Guadalupe González González, Ferrán Martínez i Coma, Jorge A. Schiavon, *México, las Américas y el Mundo. Política exterior: Opinión pública y líderes 2008, op. cit.*

Cuadro 135.

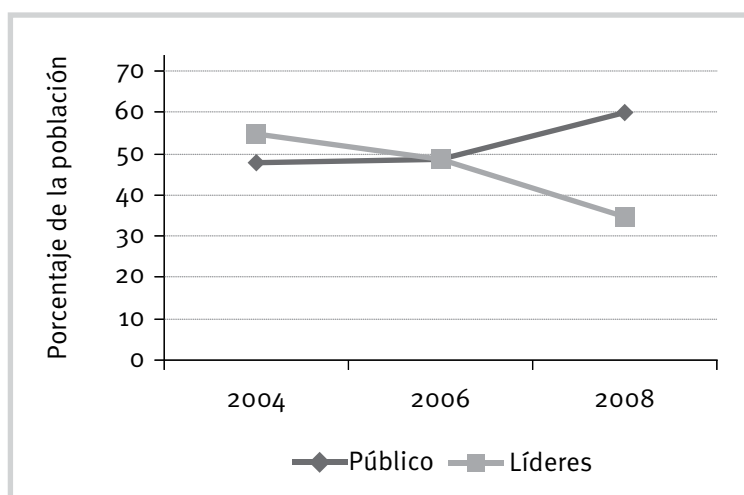
Porcentaje de la población que está de acuerdo en que México participe en Operaciones para el Mantenimiento de la Paz. 2004-2008

	2004	2006	2008
Público	48	49	60
Líderes	55	49	35

Fuente: Guadalupe González González, Ferrán Martínez i Coma, Jorge A. Schiavon, *México, las Américas y el Mundo. Política exterior: Opinión pública y líderes 2008, op. cit.*

Gráfico 28.

Porcentaje de la población que está de acuerdo en que México participe en Operaciones para el Mantenimiento de la Paz. 2004-2008

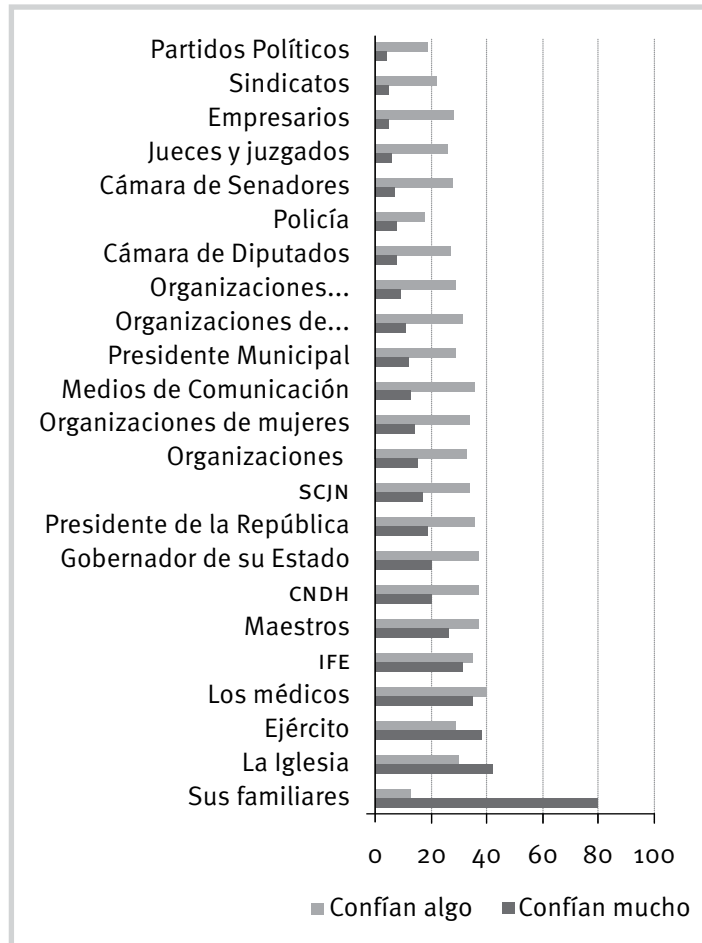


Fuente: Guadalupe González González, Ferrán Martínez i Coma, Jorge A. Schiavon, *México, las Américas y el Mundo. Política exterior: Opinión pública y líderes 2008, op. cit.*

Cuadro 136 y Gráfico 29

Porcentaje de confianza en Instituciones en México. 2008

Instituciones	Confían mucho	Confían algo
Sus familiares	80	13
La Iglesia	42	30
Ejército	38	29
Los médicos	35	40
IFE	31	35
Maestros	26	37
CNDH	20	37
Gobernador de su Estado	20	37
Presidente de la República	19	36
SCJN	17	34
Organizaciones relacionadas con la cultura	15	33
Organizaciones de mujeres	14	34
Medios de Comunicación	13	36
Presidente Municipal	12	29
Organizaciones de profesionistas	11	31
Organizaciones campesinas	9	29
Cámara de Diputados	8	27
Policía	8	18
Cámara de Senadores	7	28
Jueces y juzgados	6	26
Empresarios	5	28
Sindicatos	5	22
Partidos Políticos	4	19



Fuente: *Informe de la Encuesta Nacional sobre Cultura Política y Prácticas Ciudadanas 2008*, Secretaría de Gobernación, Secretaría de Relaciones Exteriores, México, 2008.

Cuadro 137.

América Latina 2008 ¿Cuál es el problema más importante para el país?

Bolivia	Problemas de la Política
Panamá	Inflación, aumento de precios
Brasil	Problemas de salud
Venezuela	Delincuencia, seguridad pública
México	Delincuencia, seguridad pública
Guatemala	Delincuencia, seguridad pública
Honduras	Delincuencia, seguridad pública
Argentina	Delincuencia, seguridad pública
Chile	Delincuencia, seguridad pública
Nicaragua	Desempleo
Uruguay	Desempleo
Colombia	Desempleo
Paraguay	Desempleo
Perú	La economía, problemas económicos
El Salvador	La economía, problemas económicos
República Dominicana	La economía, problemas económicos
Ecuador	La economía, problemas económicos, desempleo
Costa Rica	La economía, problemas económicos, seguridad pública

Cuadro 138.

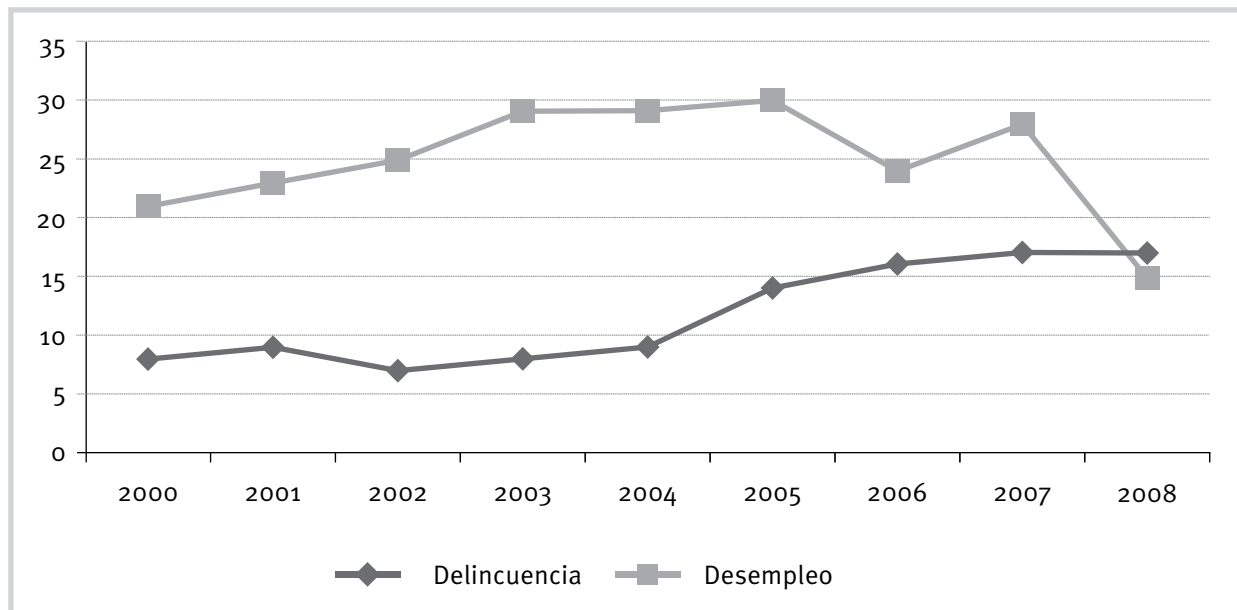
América Latina 2008 ¿Cuál es el problema más importante para Usted?

Venezuela	Delincuencia, seguridad pública
Guatemala	La economía, problemas económicos
El Salvador	La economía, problemas económicos
Perú	La economía, problemas económicos
Costa Rica	La economía, problemas económicos
Ecuador	La economía, problemas económicos
Bolivia	La economía, problemas económicos
México	La economía, problemas económicos
Uruguay	La economía, problemas económicos
Argentina	La economía, problemas económicos
Chile	La economía, problemas económicos
Panamá	Inflación, aumento de precios
República Dominicana	Inflación, aumento de precios
Honduras	Inflación, aumento de precios
Nicaragua	Desempleo
Paraguay	Desempleo
Colombia	Desempleo
Brasil	Desempleo

Fuente: *Informe Latinobarómetro 2008*, Santiago de Chile. Consultado el 8 de mayo de 2009, www.latinobarometro.org

Gráfico 30.

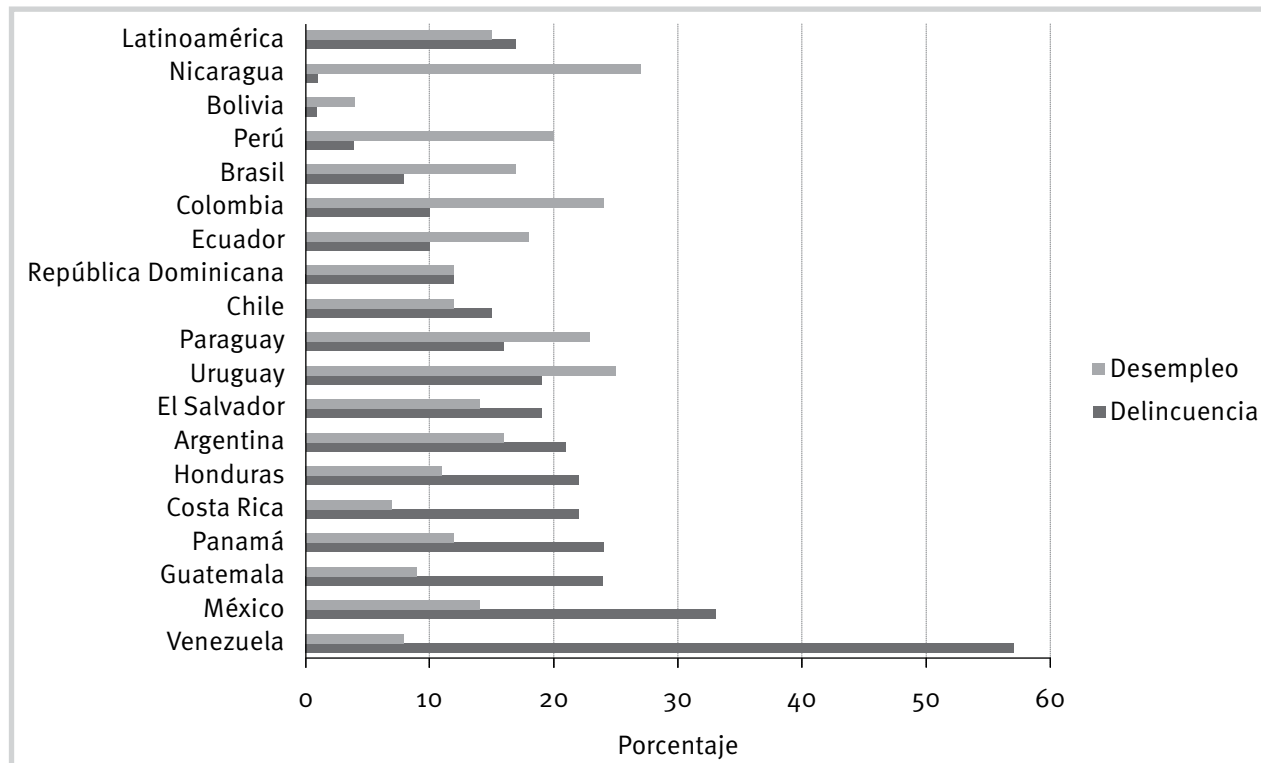
¿Cuál es el problema más importante en América Latina? Porcentajes 2000-2008



Fuente: Informe Latinobarómetro 2008, Santiago de Chile. Consultado el 8 de mayo de 2009, www.latinobarómetro.org

Gráfico 31.

Delincuencia y desempleo como problema más importante en América Latina. 2008 (Porcentajes)



Fuente: Informe Latinobarómetro 2008, Santiago de Chile. Consultado el 8 de mayo de 2009, www.latinobarómetro.org

Gráfico 32.

Porcentaje de personas que fueron víctimas de un delito en América Latina. 2001-2008

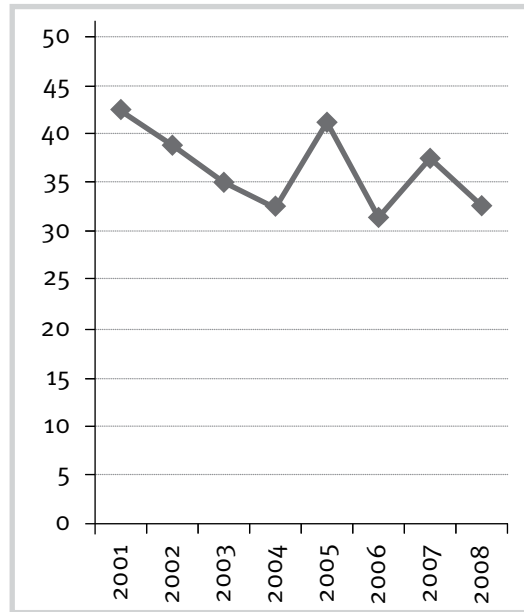
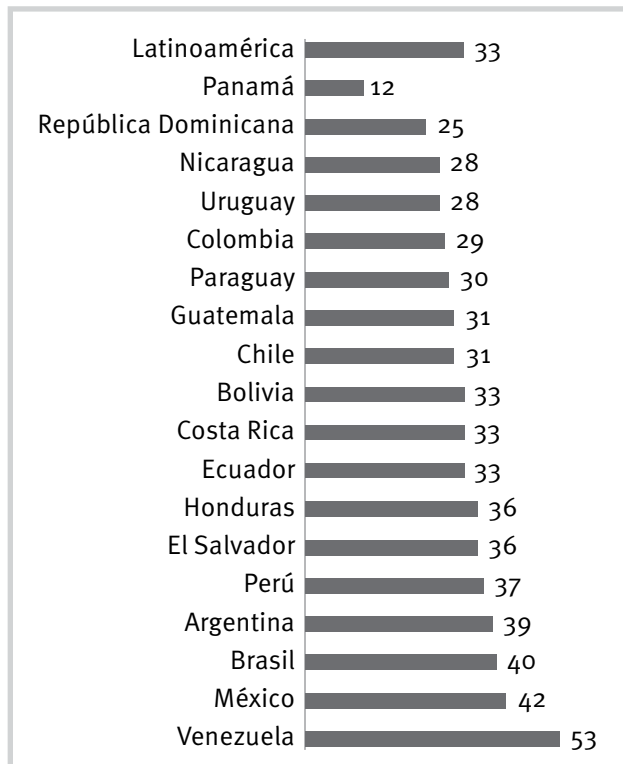


Gráfico 33.

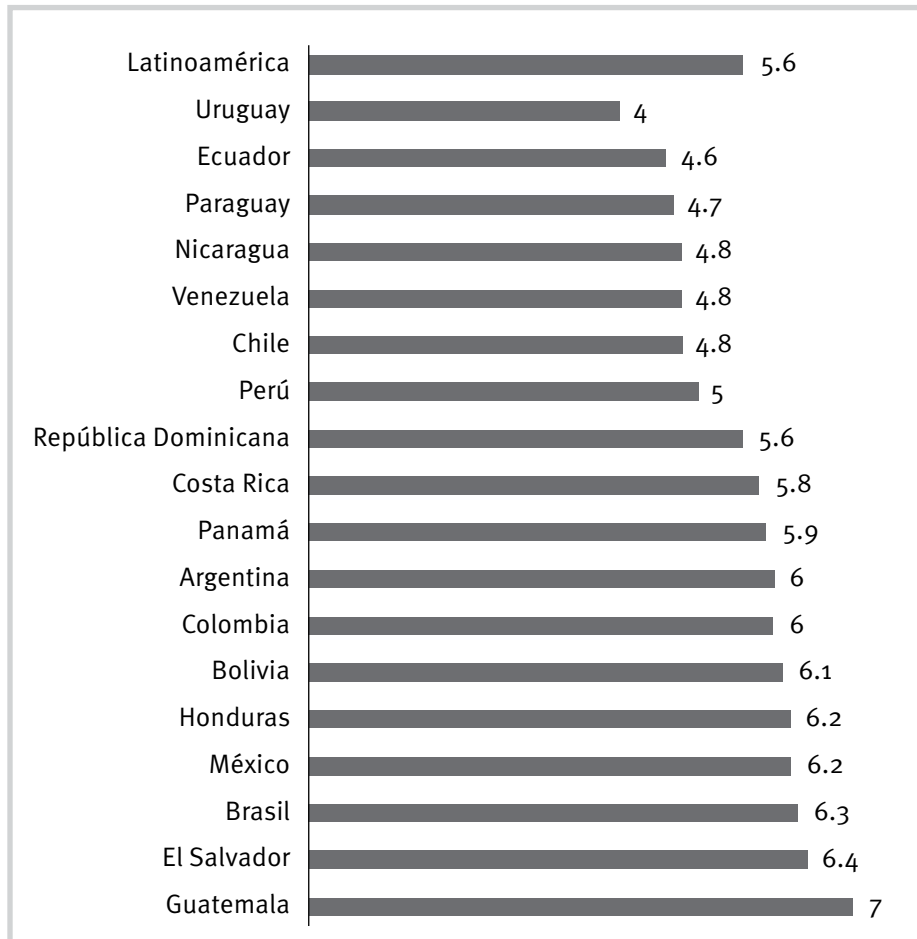
Porcentaje de personas que fueron víctimas de un delito América Latina. 2008



Fuente: Informe Latinobarómetro 2008, Santiago de Chile. Consultado el 8 de mayo de 2009, www.latinobarometro.org

Gráfico 34.

¿El país es pacífico o violento? Calificación en escala del 1 al 10 donde 1 es 'muy pacífico' y 10 es 'muy violento'



Fuente: *Informe Latinobarómetro 2008*, Santiago de Chile. Consultado el 8 de mayo de 2009, www.latinobarometro.org

Gráfico 35.

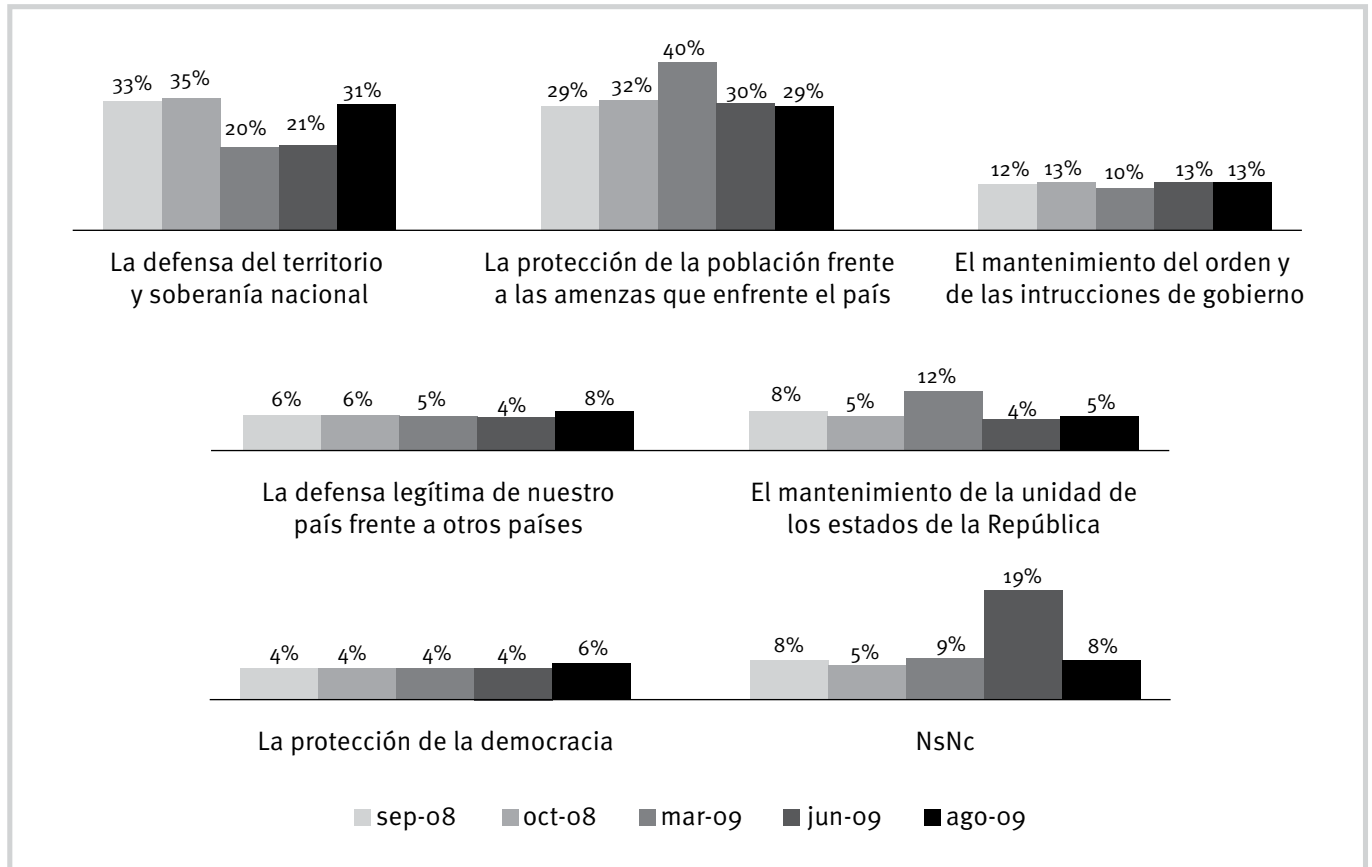
Porcentaje de personas que piensa que la democracia garantiza estos derechos, oportunidades y seguridades



Fuente: *Informe Latinobarómetro 2008*, Santiago de Chile. Consultado el 8 de mayo de 2009, www.latinobarometro.org

Gráfico 36.

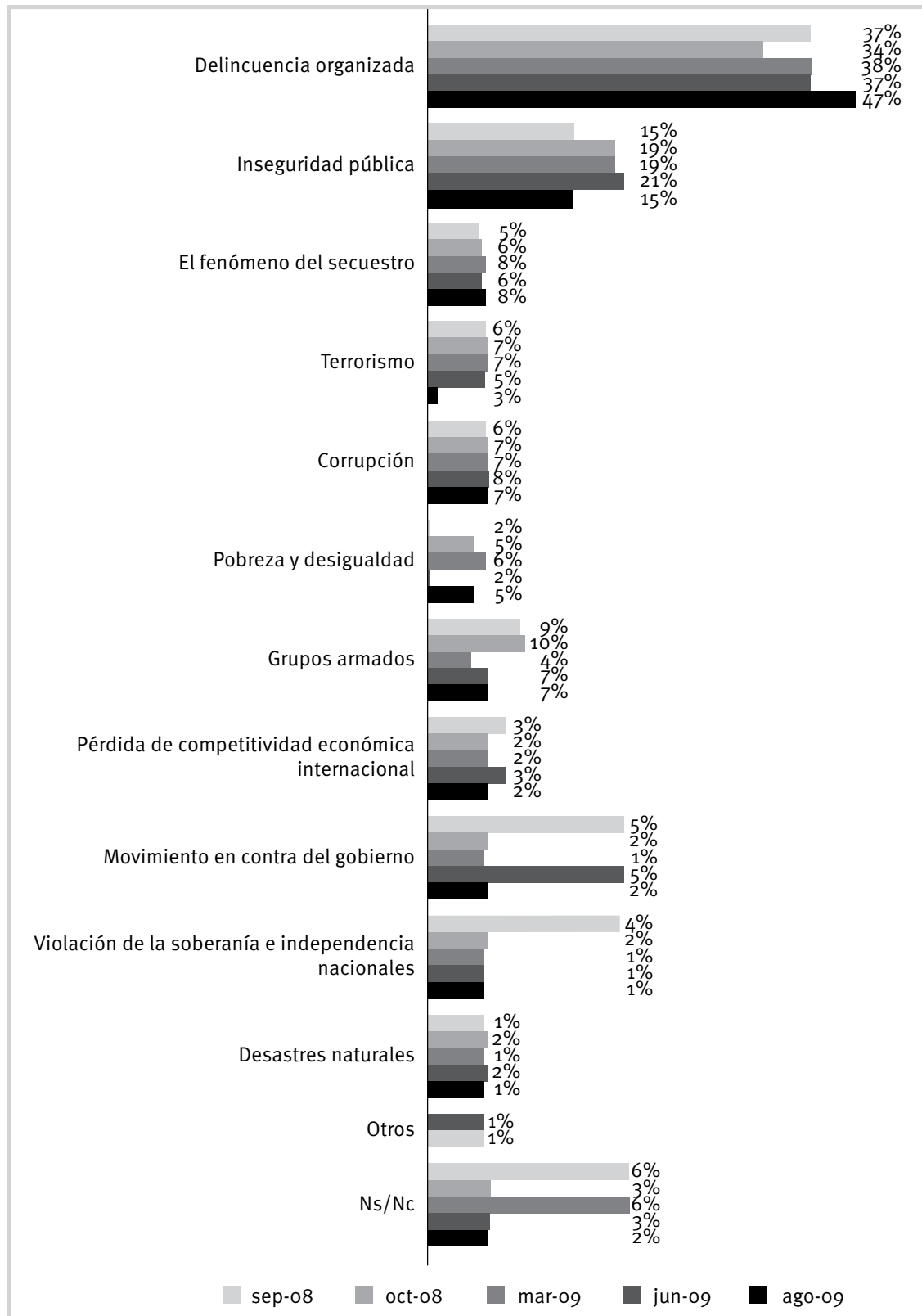
¿Qué entiende usted por seguridad nacional?



Fuente: Encuesta Seguridad Nacional julio-agosto 2009, SIMO-CASEDE, México, 2009, p. 6

Gráfico 37.

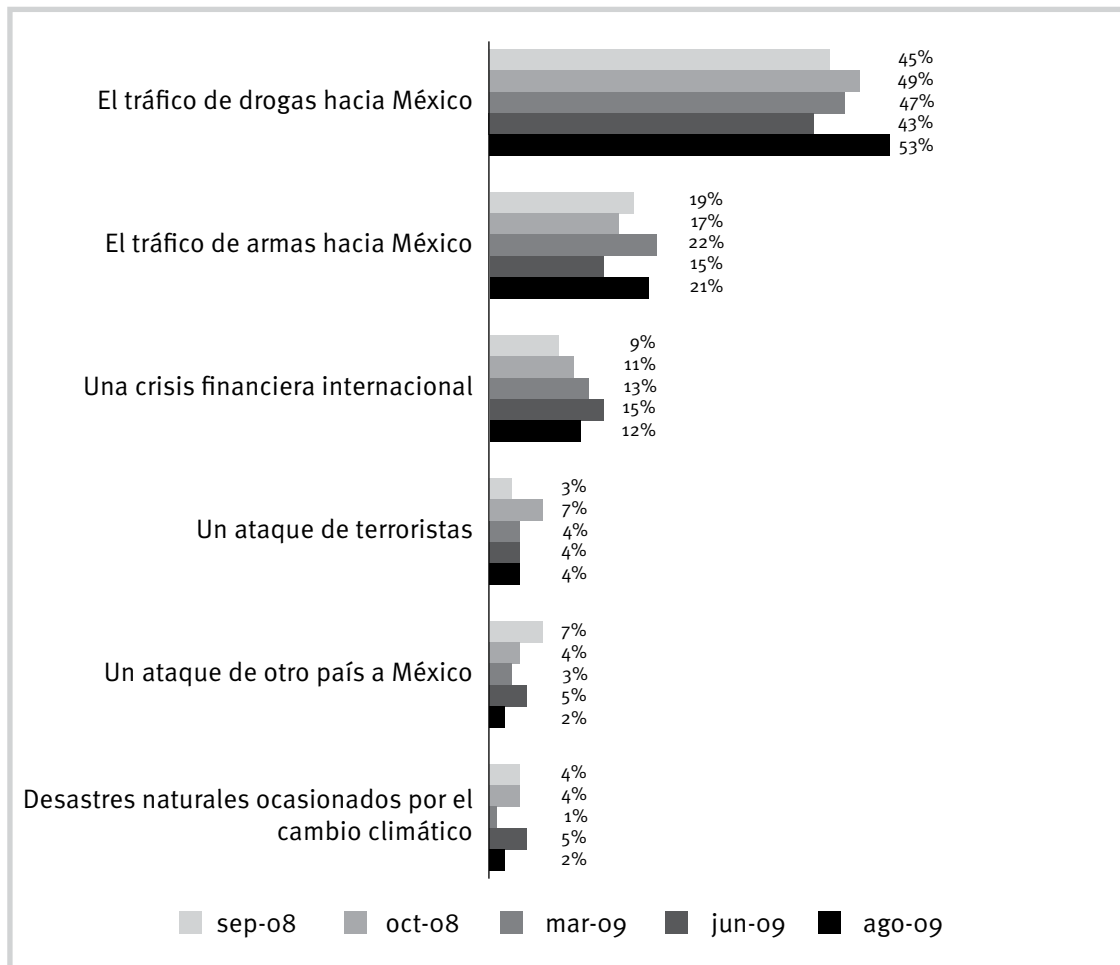
¿Cuáles son las principales amenazas a la seguridad nacional de México?



Fuente: Encuesta Seguridad Nacional julio-agosto 2009, *op. cit.*, p.7.

Gráfico 38

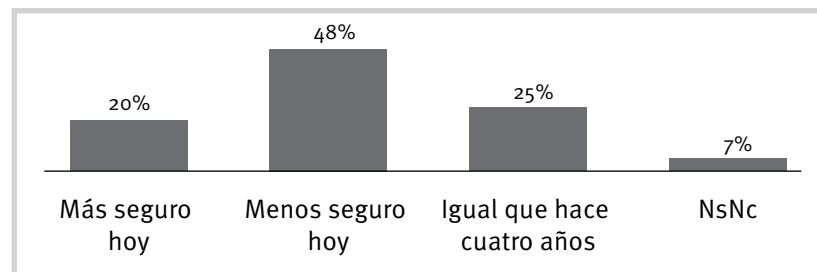
De acuerdo con lo que usted conoce, ¿cuáles considera que son las principales amenazas que enfrenta México desde el exterior?



Fuente: Encuesta Seguridad Nacional julio-agosto 2009, *op. cit.* p. 9

Gráfico 39

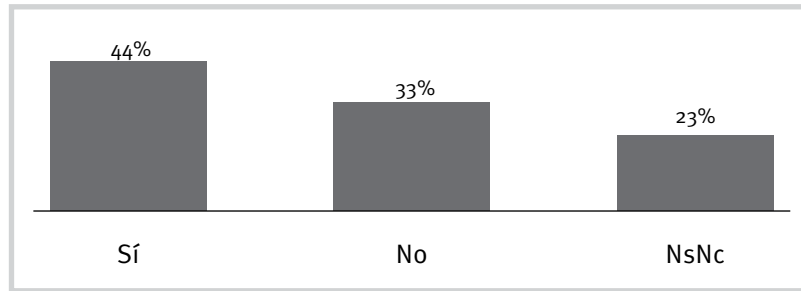
Al pensar en seguridad nacional, el día de hoy, ¿usted se siente más o menos seguro que hace cuatro años?



Fuente: Encuesta Seguridad Nacional julio-agosto 2009, *op. cit.* p.12

Gráfico 40

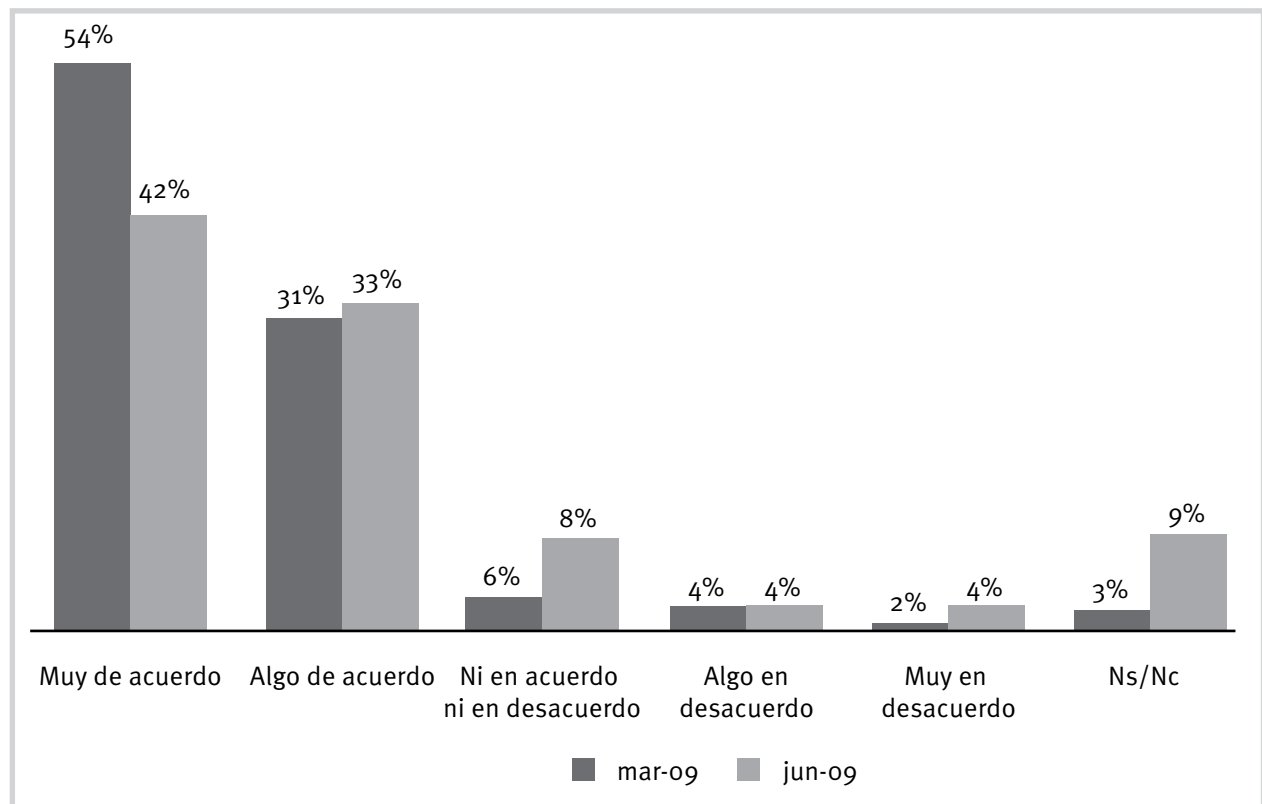
En su opinión, ¿el ejército mexicano está ganando la guerra o no contra el narcotráfico?



Fuente: Encuesta Seguridad Nacional julio-agosto 2009, *op. cit.* p. 12

Gráfico 41

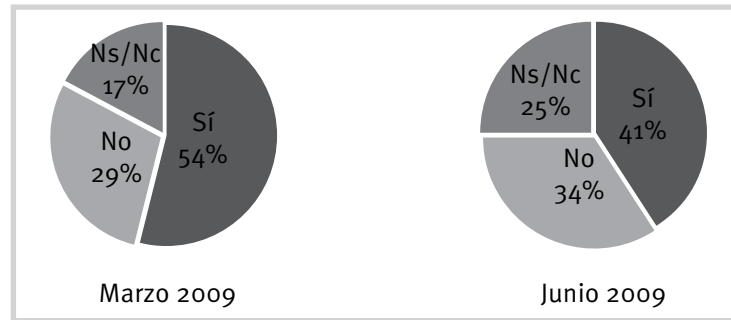
En general, ¿qué tan de acuerdo o en desacuerdo está usted en que se utilice al ejército para combatir el narcotráfico?



Fuente: Encuesta Seguridad Nacional julio-agosto 2009, *op. cit.* p. 13

Gráfico 42

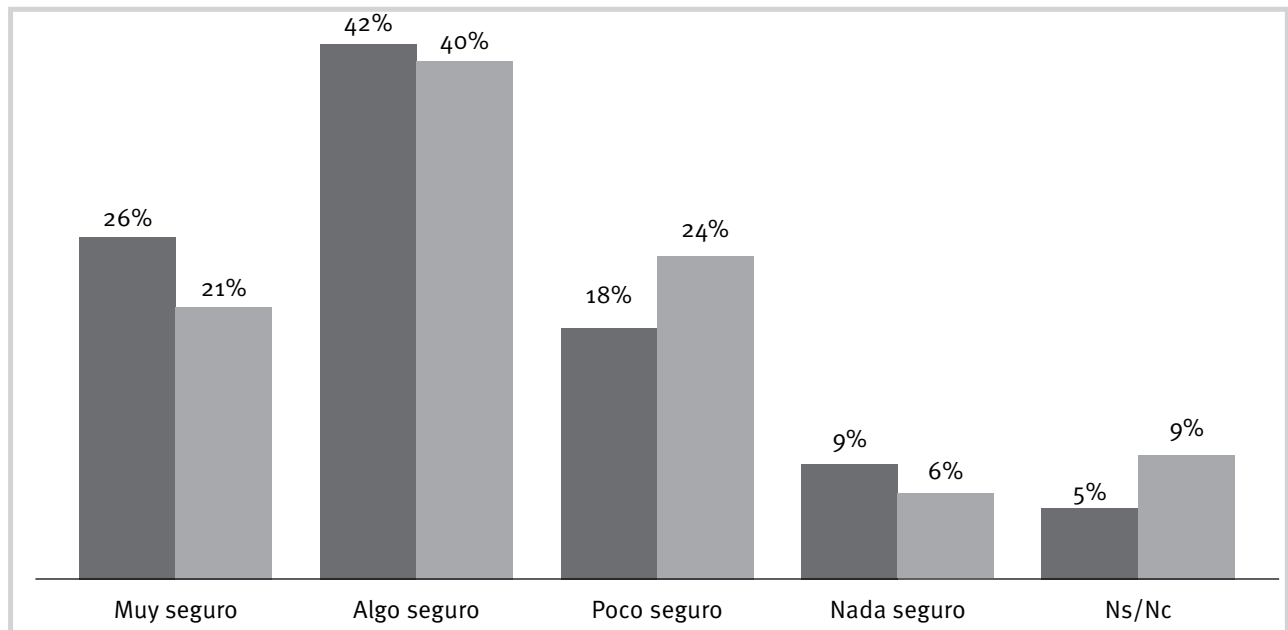
¿Usted cree que el ejército pueda llegar a ser corrompido o no por el narcotráfico?



Fuente: Encuesta Seguridad Nacional julio-agosto 2009, *op. cit.* p. 14

Gráfico 43

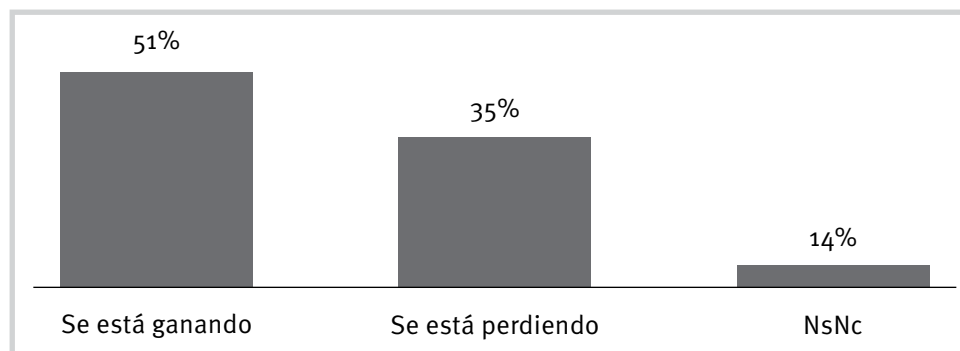
Por favor dígame, ¿qué tan seguro se siente con la presencia del ejército?



Fuente: Encuesta Seguridad Nacional julio-agosto 2009, *op. cit.* p. 14

Gráfico 44

En su opinión, ¿la batalla contra el narcotráfico del gobierno federal se está ganando o se está perdiendo en su comunidad?



Fuente: Encuesta Seguridad Nacional julio-agosto 2009, *op. cit.* p. 15

Este libro se terminó de imprimir en noviembre de 2009 en
Dissa Impresores, Calle 3 número 14, col. Agrícola Pantitlán,
Delegación Iztacalco, C.P. 08100

El diseño y la formación estuvo a cargo de Genio y Figura,
diseño y edición, tel. 5243 8778, www.genioyfigura.com.mx

El tiro consta de 500 ejemplares más sobrantes para reposición.